

最大接続台数

玄関子機
2台

室内モニター
7台
(親1台
子6台)

外出先のスマホ※1とビデオ通話ができる※2

アルミヘアライン仕上げの玄関子機付属

親機約**5型ワイド**
カラー液晶画面

子機約**2.4型**
カラー液晶画面

1.9GHz
(DECT※3準拠方式)

J-DECT



次世代デジタルコードレス通信
SD XC

ワイヤレスモニター付テレビドアホン 2-7タイプ **VL-SWD505KS** (電源コード式 コード長:約1.5m)

●モニター親機は、電源コードを外すと電源直結式になります。

オープン価格*

基本システムセット(各1台)

- カメラ玄関子機
- モニター親機
- ワイヤレスモニター子機

VL-SWD505KF
との違いは、
カメラ玄関子機が
異なります。

約**5型ワイド**
タッチパネル液晶

画面サイズ(縦×横):
約65×108 mm



カメラ玄関子機
VL-V57L-S

インターホン
からの
取替えができる
無極性2線式



モニター親機
●モニター親機の単品販売はおこなっておりません。



※1 スマホで「外でもドアホン」

商品紹介動画公開中
詳しくはWEBへ



画面サイズ(縦×横):
約49×37 mm



ワイヤレスモニター子機
VL-WD618

| | | | | | | | | | |
|----------------|-----------------|---------------|-------------------|-----------------|-------|----------------|-------------|----------------|-------------------|
| どこでも ドアホン※4 | タッチパネル | 広角レンズ 玄関子機 | スマホで外から 来客対応※1 | ビデオ通話※2 | 室内通話 | 電話機ファクス 接続 | 2世帯対応※ | モニター子機 電話機能 | モニター機能 |
| ボイスチェンジ | SDカード録画 (動画) | 録画機能 (動画) | みまもりリモコン 接続 | 開閉・ドアセンサー 接続 | カメラ接続 | 住宅用火災 警報器連動 | 外にも 火災警報 | 非常ボタン 対応 | 電気錠制御 (外部機器制御) |

★印はオプション機器が必要です。●VL-SVD505KS/SVD505KFで「室内通話」をする場合は、ワイヤレスモニター子機の増設が必要です。また、「モニター子機電話機能」をする場合は、VL-WD618を増設し、対応している電話機またはファクスに登録が必要です。

親機約**5型ワイド**
カラー液晶画面

子機約**2.4型**
カラー液晶画面

1.9GHz
(DECT※3準拠方式)

J-DECT



次世代デジタルコードレス通信
SD XC

コンパクトな玄関子機付属

ワイヤレスモニター付テレビドアホン 2-7タイプ **VL-SVD505KF** (電源コード式 コード長:約1.5m)

●モニター親機は、電源コードを外すと電源直結式になります。

オープン価格*

基本システムセット(各1台)

- カメラ玄関子機
- モニター親機
- ワイヤレスモニター子機

VL-SWD505KS
との違いは、
カメラ玄関子機が
異なります。

画面サイズ(縦×横):
約65×108 mm



カメラ玄関子機
VL-V574L-N

インターホン
からの
取替えができる
無極性2線式



モニター親機
●モニター親機の単品販売はおこなっておりません。



画面サイズ(縦×横):
約49×37 mm



ワイヤレスモニター子機
VL-WD618

子機をあとから増設できる

テレビドアホン 2-7タイプ **VL-SVD505KS**

(電源コード式 コード長:約1.5m)

オープン価格*

基本システムセット(各1台)

- カメラ玄関子機
- モニター親機



カメラ玄関子機
VL-V57L-S



モニター親機

テレビドアホン 2-7タイプ **VL-SVD505KF**

(電源コード式 コード長:約1.5m)

オープン価格*

基本システムセット(各1台)

- カメラ玄関子機
- モニター親機



カメラ玄関子機
VL-V574L-N



モニター親機

●モニター親機は、電源コードを外すと電源直結式になります。●モニター親機の単品販売はおこなっておりません。

*オープン価格商品の価格は販売店にお問い合わせください。 ※1:モニター親機をルーター経由でインターネットに接続できる環境および、スマートフォンへの専用アプリケーション「ドアホンコネク」のインストールが必要です。スマートフォンを連携させるには、インターネットに接続したルーター(別売品:グローバルIPアドレス [IPv4] [IPv6を用いたIPv4] が付与されているインターネットとUPnPに対応したもの)にモニター親機を接続する必要があります。推奨環境はグローバルIPアドレスが付与されるインターネット接続環境、UPnP機能、「2.4 GHz」の周波数帯域に対応したルーターの使用となります。ご自宅でも使用の場合でもインターネット環境が必要です。ご契約の回線がDSLなどでインターネット上り回線速度が低いような場合は、宅外接続で画像などが正常に表示できない場合があります。スマートフォン1台あたりインターネット上り帯域で1Mbps以上(4台の場合は4Mbps以上を推奨)。 ※2:モニター親機をルーター経由でインターネットに接続できる環境が必要です。推奨環境はグローバルIPアドレスが付与されるインターネット接続環境、UPnP機能、「2.4 GHz」の周波数帯域に対応したルーターの使用となります。ご契約の回線がDSLなどでインターネット上り回線速度が低いような場合は、宅外接続で画像などが正常に表示できない場合があります。ビデオ通話では上り下りの各帯域で2Mbps以上を推奨。 ※3:DECT(Digital Enhanced Cordless Telecommunications)はETSI(欧州電気通信標準化機構)の商標で、世界で広く普及している無線通信方式のひとつです。当社の製品はARIB(一般社団法人電波産業会)の標準規格「ARIB STD-T101」に準拠しています。「ARIB STD-T101」は1.9GHz 帯を使用し

家族とつながる

外出先のスマホ^{※1}とビデオ通話^{※2}。メッセージも残せる



スマホ^{※1}とドアホンで

ビデオ通話^{※2}



ドアホン間で

ビデオ通話^{※2}

VL-SWD505/SVD505シリーズのテレビドアホンと通話可能。



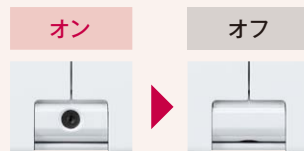
モニター親機にビデオ通話用のカメラを内蔵



ビデオ通話時に使用します。カメラを指で上下に動かして撮影角度を変更できます。

●親機カメラの取付位置と映る範囲については、51ページをご覧ください。

カメラを下の方向へ動かして、オフにすることもできます。



ビデオメッセージが残せる



おやつ置いてあるからね。

子供が学校に行っている間に、外出中のお母さんのスマホ^{※1}からビデオメッセージを送信可能なので、家族間の連絡にも便利です。

●ビデオ通話は約10分間通話できます。ビデオメッセージは約1分間のメッセージを相手に残せます。

■ 外出先のスマホで映像を見ながら来客対応^{※1}



外出先でもスマホ^{※1}でリアルタイムに映像と音声で来客対応できます。

4台まで登録可能

●詳しくは16ページをご覧ください。

■ 外出先のスマホで電気錠の施錠・解錠



鍵を持たない子供が帰宅しても、外出先からスマホ^{※1}で電気錠の解錠^{※5}ができます。また、鍵をかけ忘れて外出してしまっても、スマホ^{※1}で確認、施錠ができます。

●詳しくは18ページをご覧ください。

おり、周囲に同一周波数帯を使用する無線機器が多数あると稀に無線接続に失敗することがあります。 ※4:モニター親機とワイヤレスモニター子機の間には障害物がない場合、約100 m以内の距離で使えますが、建物の構造や周囲環境によっては、電波の届く距離が短くなります。また、ノイズによる悪影響を予防するため、テレビ、ラジオ、パソコンなどのOA機器、エアコン、給湯器リモコン(インターホン機能付き)、ホームセキュリティ関連装置の近くには設置しないでください。誤動作の原因になります。 ※5:解錠操作は、ドアホン着信時のみ対応可能です。親機でのスマホからの解錠許可設定が必要です。 ●SD規格に準拠したSDカードをご使用ください。 ●SDXCロゴはSD-3C.LLCの商標です。 ●イラストはイメージです。 ●液晶画面はハモミ合成です。 ●画面サイズは、液晶パネルの大きさです。(実際に映像が表示される範囲とは異なります) ●「外でもドアホン」は住宅用として開発しているため住宅以外の建物でのご使用は電波に影響を及ぼす可能性があります。

VL-SWD505/SVD505シリーズのよくあるご質問 詳しくはWEBへ



その他の機能 (VL-SWD505/SVD505シリーズ)

■ 家じゅうどこでも^{※1} 来訪者を確認



ワイヤレスモニター子機で電話も可能

●対応している電話機またはファクスに登録が必要です。

■ 来訪者を自動で録画・録音^{※2}



モニター親機の本体メモリーに1件最大約30秒の動画を100件まで録画が可能です。

さらにSDカード(別売品)を使うと最大3,000件録画可能



●録画件数の目安については、14ページをご覧ください。

■ 玄関まわりをひろびろ確認



左右(水平)約170度の撮影画角を実現。より広範囲を確認できるので、来訪者をしっかり確認できます。

■ 外にも火災警報^{*1} ^{*1}モニター親機のソフトウェアのバージョンアップが必要な場合があります。



接続した住宅用火災警報器^{※3}が火災を感知すると、宅内のモニター親機や屋外のカメラ玄関子機^{※4}が警報音などでお知らせ。

消防庁「屋外警報装置等の技術基準ガイドライン」に準拠

●本製品は、消防庁が平成31年4月26日公表した「屋外警報装置等の技術基準ガイドライン」において、インターホン工業会が適合すると評価した屋外警報装置であることを表します。
 ※2020年1月国内出荷より対象となります。
 ※ワイヤレス住宅用火災警報器をご使用の際は、移報接点アダプタSH3291をご使用願います。
 ※ガイドラインに準拠はしませんがSH3290Kもご使用いただくことができます。

■ 逆光でもキレイな映像で来訪者を確認

高画質マルチトーン技術により、従来の機種よりも逆光など光がまぶしいときでも、キレイで明るい映像を再現。さらにカメラ部はレンズカバーレスで映り込みを低減し、クッキリした映像に。

■ 大画面タッチパネルで直感的に操作

大画面約5型ワイドタッチパネル液晶で、見たいところをタッチしてズーム^{※5}、別の場所をタッチするとズーム画面が移動します。

■ 夜でもカラー^{※6} LEDライト搭載

夜間でも約50 cm先までカラーで確認できます。

家族とつながる

みまもりリモコン (別売品) で家族を見守る



6台まで登録可能

みまもりリモコン VS-WD100-K
 メーカー希望小売価格 2,200円(税込)
 寸法(高さ×幅×奥行): 約92×31×19 mm
 質量:約37 g(電池を含む)

みまもり機能

家族の帰宅や外出を、みまもりリモコンがモニター親機の電波の範囲内にあるかどうかで判別し、モニター親機から自動でスマホ^{※7}に通知します。帰宅時は、スマホ^{※7}に「自宅圏内」と通知します。

家族の帰宅・外出をスマホ^{※7}通知



リモコン機能



みまもりリモコンのボタンに右記のいずれか1種類のみ、機能を設定できます。(みまもり機能とは別に利用できます)

ワンタッチ呼び出し



ボタン操作でスマホ^{※7}やモニター親機を簡単に呼び出せます。また、スマホ^{※7}やモニター親機を最大3台まで登録可能です。

電気錠を施錠／解錠する

接続された電気錠の施錠や解錠ができます。(最大2台まで)

警戒モードを切り替える

登録されたカメラや各種センサー(開閉・ドアセンサー)の警戒モードの切り替えができます。

自宅圏内をスマホ^{※7}に手動で通知する

リモコン保持者が電波範囲内でボタンを押してスマホ^{※7}へ手動で通知します。

※1:モニター親機とワイヤレスモニター子機の間には障害物がない場合、約100 m以内の距離で使えますが、建物の構造や周囲環境によっては、電波の届く距離が短くなります。また、ノイズによる悪影響を予防するため、テレビ、ラジオ、パソコンなどのOA機器、エアコン、給湯器リモコン(インターホン機能付き)、ホームセキュリティ関連装置の近くには設置しないでください。誤動作の原因になります。 ※2:録音をするには設定の変更が必要です。 ※3:詳しくは39ページをご覧ください。 ※4:カメラ玄関子機(ドアホン)を2台使用している場合、通知ができるのは「ドアホン1」だけです。 ※5:デジタルズームのため、ワイド画面に比べて画質が粗くなります。 ※6:LEDライト点灯時でも、撮影範囲の両端付近(玄関子機の真横など)の人の顔は判別しにくくなります。 ※7:モニター親機をルーター経由でインターネットに接続できる環境および、スマートフォンへの専用アプリケーション「ドアホンコネク」のインストールが必要です。スマートフォンを連携させるには、インターネットに接続したルーター(別売品:グローバルIPアドレス[IPv4][IPv6]を用いたIPv4)が付与されているインターネットとUPnPに対応したものにモニター親機を接

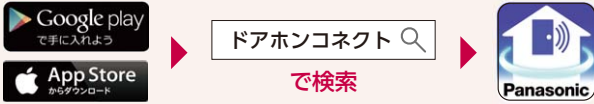


ネットワークの接続方法 (VL-SWD505/SVD505シリーズの場合)

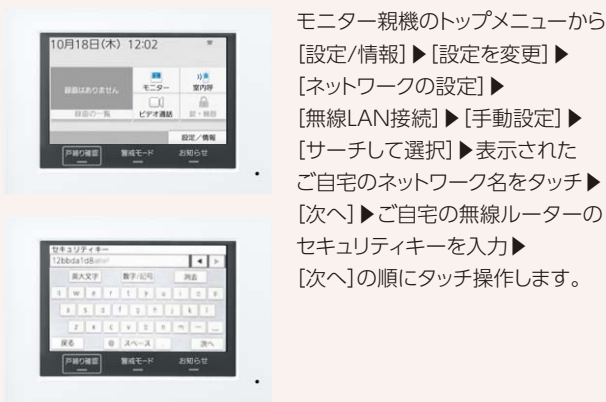
VL-SWD505/SVD505シリーズで、スマホで来客対応やカメラ映像の確認などをする場合、インターネットに接続された無線ルーターとモニター親機、スマホの設定が必要です。

モニター親機と無線ルーターとの接続方法

1 「ドアホンコネクト」アプリをスマホにダウンロード



2 モニター親機の無線LAN設定を行う



モニター親機のトップメニューから [設定/情報] ▶ [設定を変更] ▶ [ネットワークの設定] ▶ [無線LAN接続] ▶ [手動設定] ▶ [サーチして選択] ▶ 表示されたご自宅のネットワーク名をタッチ ▶ [次へ] ▶ ご自宅の無線ルーターのセキュリティキーを入力 ▶ [次へ]の順にタッチ操作します。


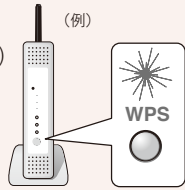
無線ルーターのWPS(AOSS)で簡単に無線接続も可能

手順 1 モニター親機の操作

モニター親機のトップメニューから [設定/情報] ▶ [設定を変更] ▶ [ネットワークの設定] ▶ [無線LAN接続] ▶ [自動設定]の順にタッチ操作し、ルーター側の操作を促す画面が出たら、[次へ]をタッチする。
●約2分以内にルーターで下記の操作をしてください。

手順 2 無線ルーターの操作

WPS(AOSS)などのボタンを、WPS(AOSS)ランプが点滅するまで長押しする。
●機器によって操作が異なることがありますので、詳細は無線ルーターの説明書をお読みください。
●モニター親機の画面に「接続しました」と表示されたら完了です。画面を終了するには[終了]を押してください。



画面右上に無線LANマークが表示されたら、ルーターとの接続は完了です。

3 スマホと無線ルーターの接続を行う

モニター親機と接続している無線ルーターと接続し、スマホがWi-Fiに接続されているかを確認します。



4 モニター親機とスマホの接続を行う

手順 1 モニター親機の操作



モニター親機のトップメニューから [設定/情報] ▶ [設定を変更] ▶ [接続機器の登録/減設] ▶ [登録] ▶ [スマートフォン]の順にタッチ操作し、左画面が表示されたらモニター親機の操作を待機します。

手順 2 スマホの操作



「ドアホンコネクト」を起動後、使用許諾契約及びサービス利用規約の [同意する] をタップし [スタート] をタップします。
表示されているネットワーク名を確認し [次へ] をタップします。
[このスマホ/タブレットを追加] をタップすると、スマホとモニター親機が接続されます。
左画面が表示されたらスマホの操作を待機します。

手順 3 モニター親機の操作



[登録] ▶ [了解]の順にタッチ操作すれば、モニター親機は設定完了です。

手順 4 スマホの操作



スマホでモニター親機のログインパスワード*2を作成します。任意の名前を入力後*3[OK]をタップします。[利用する]をタップすれば設定完了です。

*2 ログインパスワードは、英文字・数字の両方を含む8桁から16桁で入力してください。このパスワードはモニター親機に保存され、2台目以降のスマホ登録時に使用します。
*3 入力前は、お使いのスマホの機種名が表示されます。

対応しているスマートフォン、無線ルーターについて

当社動作確認済みのスマートフォン、無線ルーターは、下記のサポートサイトでご確認ください。
panasonic.com/jp/support/door

続する必要があります。推奨環境はグローバルIPアドレスが付与されるインターネット接続環境、UPnP機能、「2.4 GHz」の周波数帯域に対応したルーターの使用となります。ご自宅で使用の場合でもインターネット環境が必要です。ご契約の回線がDSLなどでインターネット上り回線速度が低いような場合は、宅外接続で画像などが正常に表示できない場合があります。スマートフォン1台あたりインターネット上り帯域で1Mbps以上(4台の場合は4Mbps以上)を推奨。●SD規格に準拠したSDカードをご使用ください。●「ドアホンコネクト」は、Android版はGoogle Play、iOS版はApp Storeで提供します。●App StoreはApple Inc.のサービスマークです。●Android、Google PlayはGoogle Inc.の商標です。●イラストはイメージです。●液晶画面はハメコミ合成です。●画面サイズは、液晶パネルの大きさです。(実際に映像が表示される範囲とは異なります)

VL-SWD505/SVD505
シリーズのよくあるご質問
詳しくはWEBへ



■ 各機器の機能の制限について

| 使用場所 | 機能 機器 | 来客通話 | モニター機能 | 室内通話 | ビデオ通話 | 電気錠操作 | | 録画映像の再生 | 2世帯鳴り分け | ワイヤレスカメラ(動画)/センサーカメラ(動画) | 開閉センサー/ドアセンサー | 住宅用火災警報器 | メールで画像確認 来客/ワイヤレスカメラ/センサーカメラ |
|------|-----------|-------------|--------|------|-------|-------|-------------|---------|---------|--------------------------|---------------|----------|---------------------------------|
| | | | | | | 施錠 | 解錠 | | | | | | |
| 宅内 | モニター親機 | ○ | ○ | ○ | ○※8 | ○ | ○ | ○ | ○ | ○ | ○ | ○ | × |
| | モニター子機 | ○※9 | ○※9 | ○※9 | × | ○※9 | ○※9 | ○※9 | ○※9 | ○※9 | ○※9 | ○※9 | × |
| | スマートフォン | ○※10 ※11 | ○※10 | × | ○※15 | ○※10 | ○※10 ※14 | ○ | × | ○※10 | ○※10 | ○※10 | ○※12 |
| 宅外 | パソコン・携帯電話 | × | × | × | × | × | × | × | × | ○※12 | ○※12 | | |
| 宅外 | スマートフォン | ○※13 | ○※13 | × | ○※15 | ○※13 | ○※13 ※14 | ○ | × | ○※13 | ○※13 | ○※13 | |

※8:モニター親機間での通話が可能。 ※9:モニター親機とワイヤレスモニター子機の間に障害物がない場合、約100m以内の距離で使えますが、建物の構造や周囲環境によっては、電波の届く距離が短くなります。また、ノイズによる悪影響を予防するため、テレビ、ラジオ、パソコンなどのOA機器、エアコン、給湯器リモコン(インターホン機能付き)、ホームセキュリティ関連装置の近くには設置しないでください。誤動作の原因になります。 ※10:スマートフォンを子機として使用するには、無線LAN(Wi-Fi)環境での接続および、専用アプリケーションのインストールが必要です。 ※11:Android OSを搭載した端末では、スピーカーホン通話ができない場合があります。 ※12:インターネットの契約・接続が必要です。ご契約中のプロバイダからの設定書類に沿って、メールサーバーの設定をお客様自身でおこなっていただく必要があります。来客画像やカメラ画像は静止画での確認になります。 ※13:モニター親機をルーター経由でインターネットに接続できる環境および、スマートフォンへの専用アプリケーション「ドアホンコネクト」のインストールが必要です。スマートフォンを連携させるには、インターネットに接続したルーター(別売品:グローバルIPアドレス[IPv4][IPv6]が付与されているインターネットとUPnPに対応したもの)にモニター親機を接続する必要があります。推奨環境はグローバルIPアドレスが付与されるインターネット接続環境、UPnP機能、[2.4 GHz]の周波数帯域に対応したルーターの使用となります。ご自宅で使用の場合でもインターネット環境が必要です。ご契約の回線がDSLなどでインターネット上り回線速度が低いような場合は、宅外接続で画像などが正常に表示できない場合があります。スマートフォン1台あたりインターネット上り帯域で1Mbps以上(4台の場合は4Mbps以上を推奨)。 ※14:スマートフォンでの解錠は設定が必要です。解錠操作は着信時のみ可能です。 ※15:モニター親機とスマホ間での通話が可能。

システムアップ別売品

玄関子機

カメラ玄関子機 VL-V557L-S
(露出/埋込両用型)
メーカー希望小売価格
55,000円(税込)
(取付工事費別)

露出用:JIS 1個用スイッチボックスに適合
埋込用:JIS 3個用スイッチボックスに適合

カメラ玄関子機 VL-V574L-N
(露出型)
メーカー希望小売価格
35,200円(税込)
(取付工事費別)

JIS 1個用スイッチボックスに適合

ワイヤレス玄関子機*1 VL-VD561L-N
(露出型)
メーカー希望小売価格
19,800円(税込)
(取付工事費別)

JIS 1個用スイッチボックスに適合

音声玄関子機 VL-V500-K
(露出型)
メーカー希望小売価格
10,780円(税込)
(取付工事費別)

JIS 1個用スイッチボックスに適合

*1 VL-VD561L-Nはドアホン2またはドアホン3としてモニター親機に登録して使うことができます。(VL-VD561L-Nをドアホン3に登録する場合は2021年4月公開予定のソフトウェアのバージョンアップが必要な場合があります)

子機

ワイヤレスモニター子機 VL-WD618
(ドアホン/電話両用)
メーカー希望小売価格
31,900円(税込)

1.9GHz DECT※標準方式

みまもりリモコン

みまもりリモコン VS-WD100-K
メーカー希望小売価格
2,200円(税込)

1.9GHz DECT※標準方式

ワイヤレスカメラ

センサーライト付 屋外ワイヤレスカメラ VL-WD813X
(電源直結式)
VL-WD813K
(電源コード式)
オープン価格*

センサー付 屋外ワイヤレスカメラ VL-WD712X
(電源直結式)
VL-WD712K
(電源コード式)
オープン価格*

1.9GHz DECT※標準方式

ホームナビゲーション

ホームナビゲーション HF-MC10A2GE
メーカー希望小売価格
132,000円(税込)
(取付工事費別)

1.9GHz DECT※標準方式

センサーカメラ

センサーカメラ (LEDライト付) VL-CD265
オープン価格*

●センサーカメラは必ず無線ルーターが接続されたネットワークに接続してください。

その他

開閉センサー*2 KX-HJS100-W
(1個入)
KX-HJS100W-W
(2個入)
オープン価格*

ドアセンサー*2 ECID30A
(1個入)
オープン価格*

中継アンテナ KX-FKD3
オープン価格*

*2 ドアホンに登録後ブザーを落とすとドアホンに通電が無い場合は開閉センサー/ドアセンサーの電池消費を防ぐために電池を外してください。

●モニター子機の電波状況が悪いとき、通話エリアを拡大できます。

その他

電気錠操作器(1回路)(露出型) WQN4503W
メーカー希望小売価格
55,000円(税込)(取付工事費別)

JEM-Aアダプタ VL-JY1
オープン価格* **2021年5月下旬発売予定**

JEM-Aアダプタ CZ-TA2
メーカー希望小売価格
5,621円(税込)(取付工事費別)

IP/JEM-A変換アダプター HF-JA2-W **NEW**
メーカー希望小売価格 **35,200円**(税込)(取付工事費別) **2021年4月下旬発売予定**

IP/JEM-A変換アダプター HF-JA1-W **中止予定品**
メーカー希望小売価格 **35,200円**(税込)(取付工事費別)

ワイヤレスモニター子機用電池パック KX-FAN55
メーカー希望小売価格 **1,980円**(税込)
●サービスマニュアル商品です。
●ニッケル水素電池使用後は、リサイクルにご協力をお願いします。

光るチャイム または メロディサインなど※16※17

- 光るチャイム:EC170(P)(電源コード式)
- メロディサイン※18
乾電池式:EC5347、EC5227W(P)、EC5117WKP
AC100V式:EC730W、EC710K
- 警報ランプ付ブザー-EA5501(2台まで)
- 回転灯[(株)/トライト製]も接続できます。
KJS-110、KJSB-110、KES-110(1台のみ)
- 各機器の接続については、各商品の説明書に従ってください。

- 住宅用火災警報器**
- 詳しくは39ページをご覧ください。
 - ドアホンと住宅用火災警報器の連動警報音停止・連動点検機能はできません。**
 - ガス漏れ警報器も接続できます。(1台のみSH1275、SH13929)
 - 非常ボタン(WTF4510W、WN4500)または、コール機器(WS65771、WS65311)の接続もできます。(いずれかが10台まで)

※16:火災警報器および玄関子機に連動して鳴動します。 ※17:1種類10台まで接続できます。 ※18:接続はオートストップ付のEC5347、EC730Wをお奨めします。 ※19:別売のVL-JY1/CZ-TA2/HF-JA2-W/HF-JA1-Wいずれかが必要です。 ※20:別売の移報接続アダプタ(SH3291/SH3290K/SH2890K)が必要です。

システムアップ可能機器

| システムアップ可能機器 | 付属と合わせて | 合計 |
|---------------|--------------------------------|--|
| 玄関子機 | 2台まで | 合計 2台まで |
| 子機 | 付属のモニター子機/ホームナビゲーションと合わせて 6台まで | 住宅用火災警報器 または 非常ボタン、コール機器 いずれか 10台まで |
| ホームナビゲーション | 1台 | 電気錠操作器※19 合計 2台まで |
| みまもりリモコン | 6台まで | JEM-A対応機器 ※19 |
| 開閉センサー/ドアセンサー | 50台まで | 光るチャイムまたはメロディサインなど ※16※17 いずれか 1種類のみ |
| ワイヤレスカメラ | 合計 4台まで | 中継アンテナ 2台まで |

お問い合わせ先

●電気錠操作器/JEM-Aアダプタ(CZ-TA2)/住宅用火災警報器/移報接続アダプタ/光るチャイム/メロディサイン/警報ランプ付ブザー

●回転灯

(株)トライト
〒100-0001 東京都千代田区千代田1-1-1
☎(045)473-1118

*オープン価格商品の価格は販売店にお問い合わせください。 * DECT(Digital Enhanced Cordless Telecommunications)はETSI(欧州電気通信標準化機構)の商標で、世界で広く普及している無線通信方式のひとつです。当社の製品はARIB(一般社団法人電波産業会)の標準規格「ARIB STD-T101」に準拠しています。「ARIB STD-T101」は1.9GHz帯を使用しており、周囲に同一周波数帯を使用する無線機器が多数あると無線接続に失敗することがあります。